



ФЕДЕРАЛЬНАЯ СЛУЖБА
ГОСУДАРСТВЕННОЙ СТАТИСТИКИ

ОПЕРАТИВНЫЕ ДАННЫЕ ОБ ИНДЕКСЕ ПОТРЕБИТЕЛЬСКИХ ЦЕН ПО ТЮМЕНСКОЙ ОБЛАСТИ



за ноябрь 2022 года



ФЕДЕРАЛЬНАЯ СЛУЖБА
ГОСУДАРСТВЕННОЙ СТАТИСТИКИ

Оперативные данные об индексе
потребительских цен по Тюменской области
(кроме Ханты-Мансийского автономного округа
– Югры и Ямало-Ненецкого автономного округа)

за ноябрь 2022 года

- 01 ИНДЕКСЫ ПОТРЕБИТЕЛЬСКИХ ЦЕН
- 02 ИНДЕКСЫ ЦЕН НА ОТДЕЛЬНЫЕ ГРУППЫ
И ВИДЫ ПРОДОВОЛЬСТВЕННЫХ ТОВАРОВ
- 03 ИНДЕКСЫ ЦЕН НА ОТДЕЛЬНЫЕ ГРУППЫ
НЕПРОДОВОЛЬСТВЕННЫХ ТОВАРОВ
- 04 ИНДЕКС ЦЕН НА ОТДЕЛЬНЫЕ МЕДИКАМЕНТЫ ЖНВЛП
- 05 ИНДЕКС ЦЕН НА ОТДЕЛЬНЫЕ МЕДИКАМЕНТЫ,
КРОМЕ ЖНВЛП
- 06 ИНДЕКСЫ ТАРИФОВ НА УСЛУГИ
- 07 ИНДЕКСЫ ЦЕН НА ТОПЛИВО МОТОРНОЕ



ИНДЕКСЫ ПОТРЕБИТЕЛЬСКИХ ЦЕН

В % К ПРЕДЫДУЩЕМУ МЕСЯЦУ

Ноябрь 2022г.
к октябрю 2022г., %



99,7

Индекс потребительских цен



99,5

Продовольственные товары



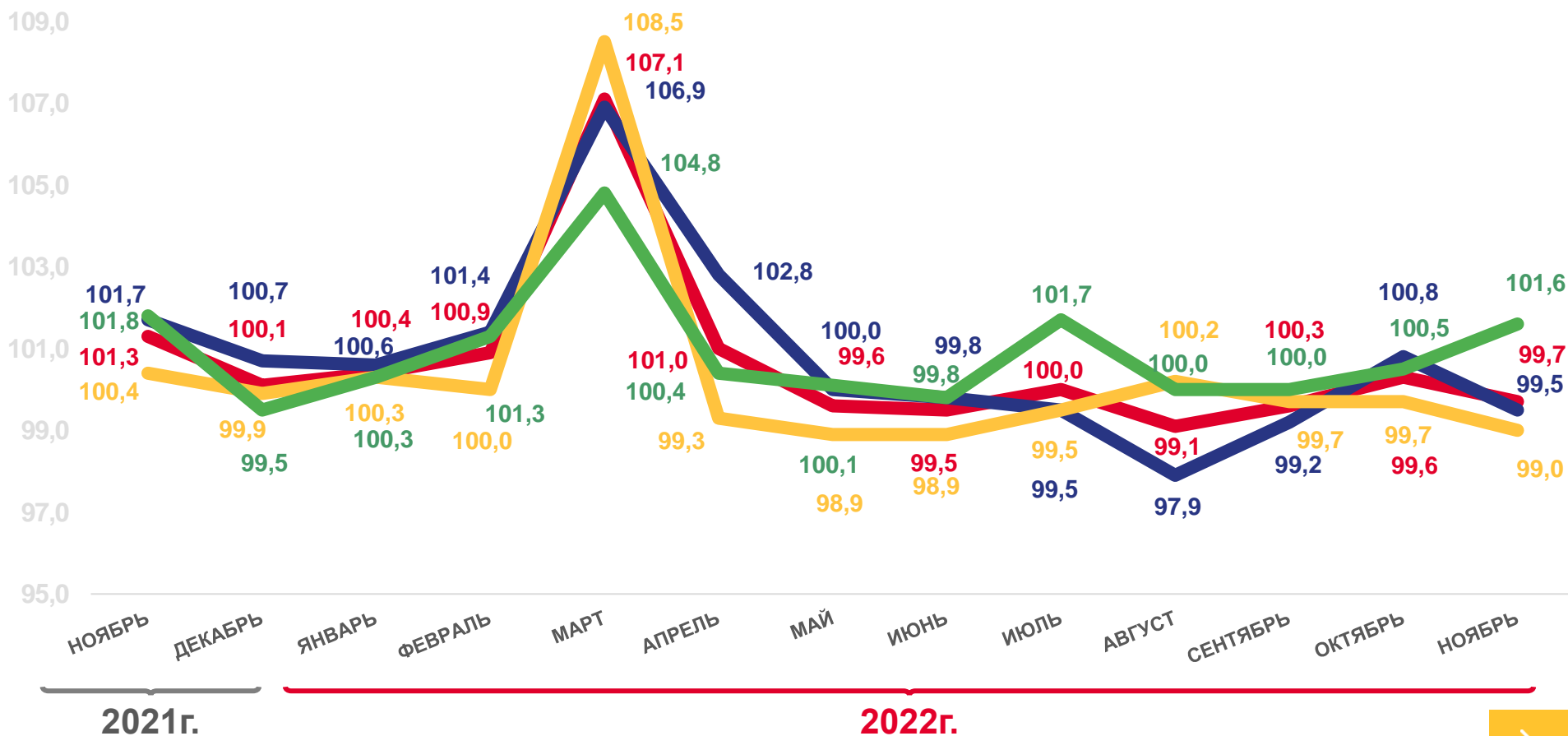
99,0

Непродовольственные товары



101,6

Услуги



Индекс потребительских цен
Непродовольственные товары

Продовольственные товары
Услуги





ИНДЕКСЫ ПОТРЕБИТЕЛЬСКИХ ЦЕН

В % К ДЕКАБРЮ ПРЕДЫДУЩЕГО ГОДА

Ноябрь 2022г.
к декабрю 2021г., %



107,2

Индекс потребительских цен



108,6

Продовольственные товары



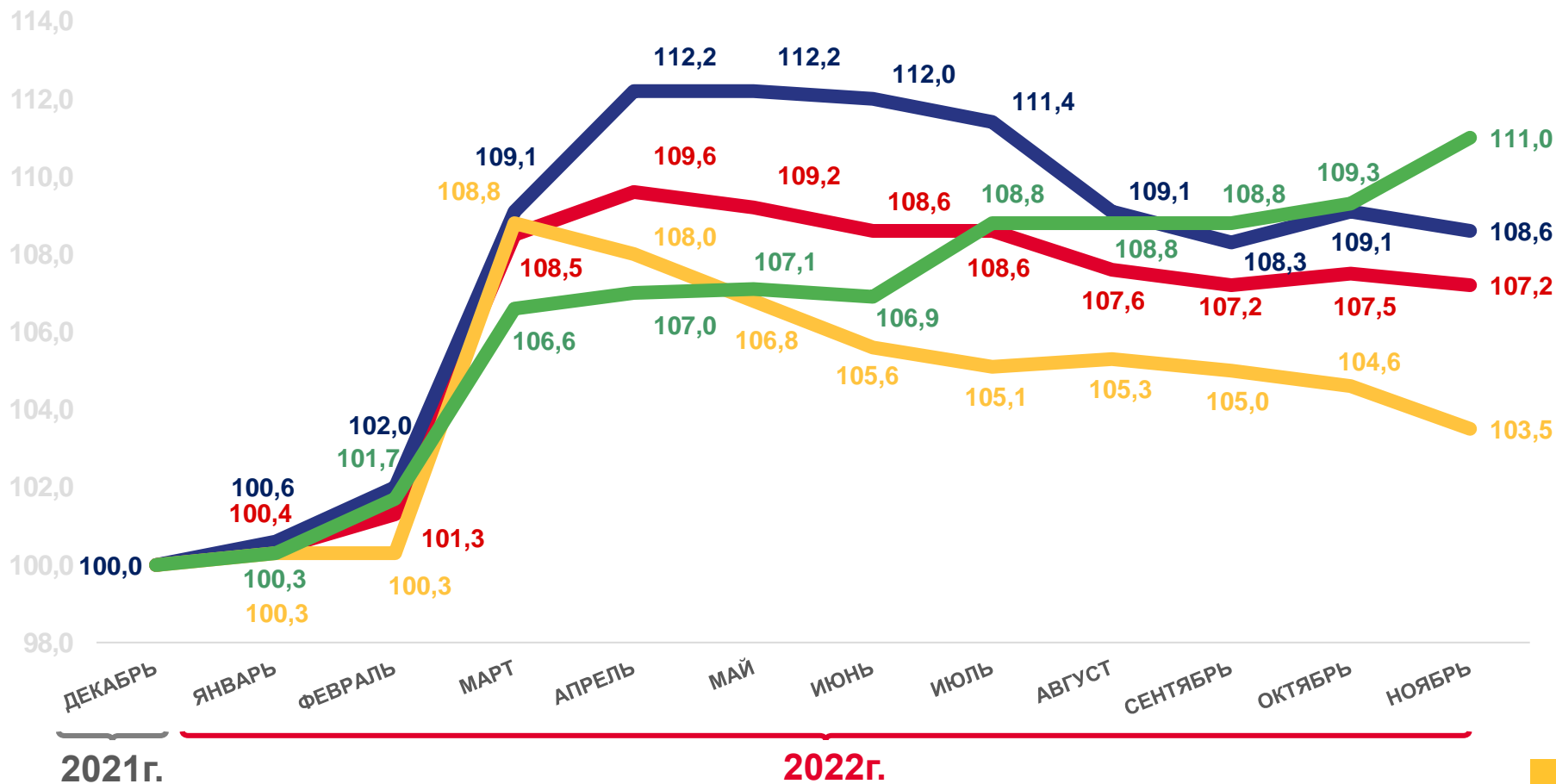
103,5

Непродовольственные товары



111,0

Услуги



Индекс потребительских цен
 Непродовольственные товары

Продовольственные товары
 Услуги





ИНДЕКСЫ ПОТРЕБИТЕЛЬСКИХ ЦЕН

В % К СООТВЕТСТВУЮЩЕМУ МЕСЯЦУ ПРЕДЫДУЩЕГО ГОДА

Ноябрь 2022г.
к ноябрю 2021г., %



107,4

Индекс потребительских цен



109,3

Продовольственные товары



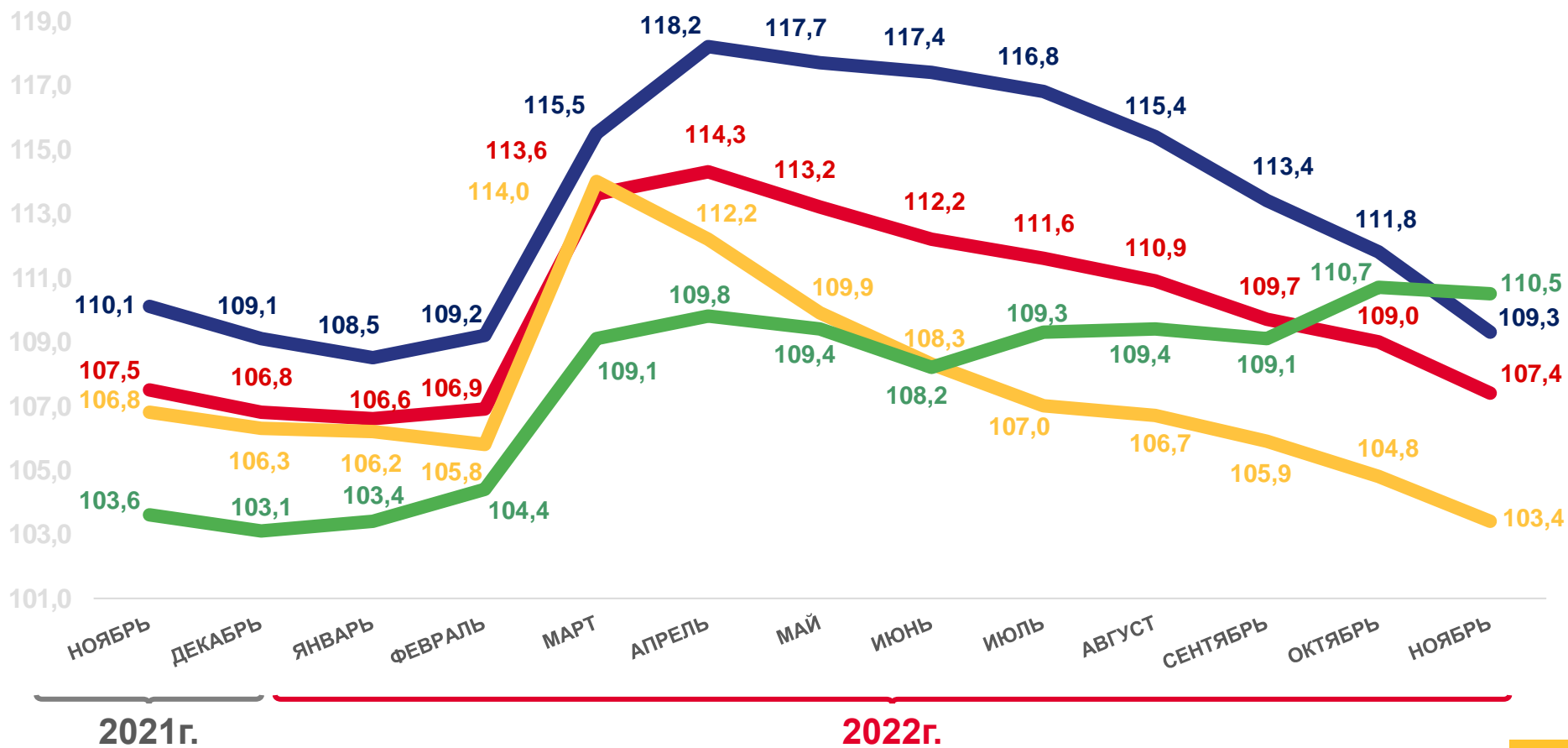
103,4

Непродовольственные товары



110,5

Услуги



Индекс потребительских цен
 Непродовольственные товары

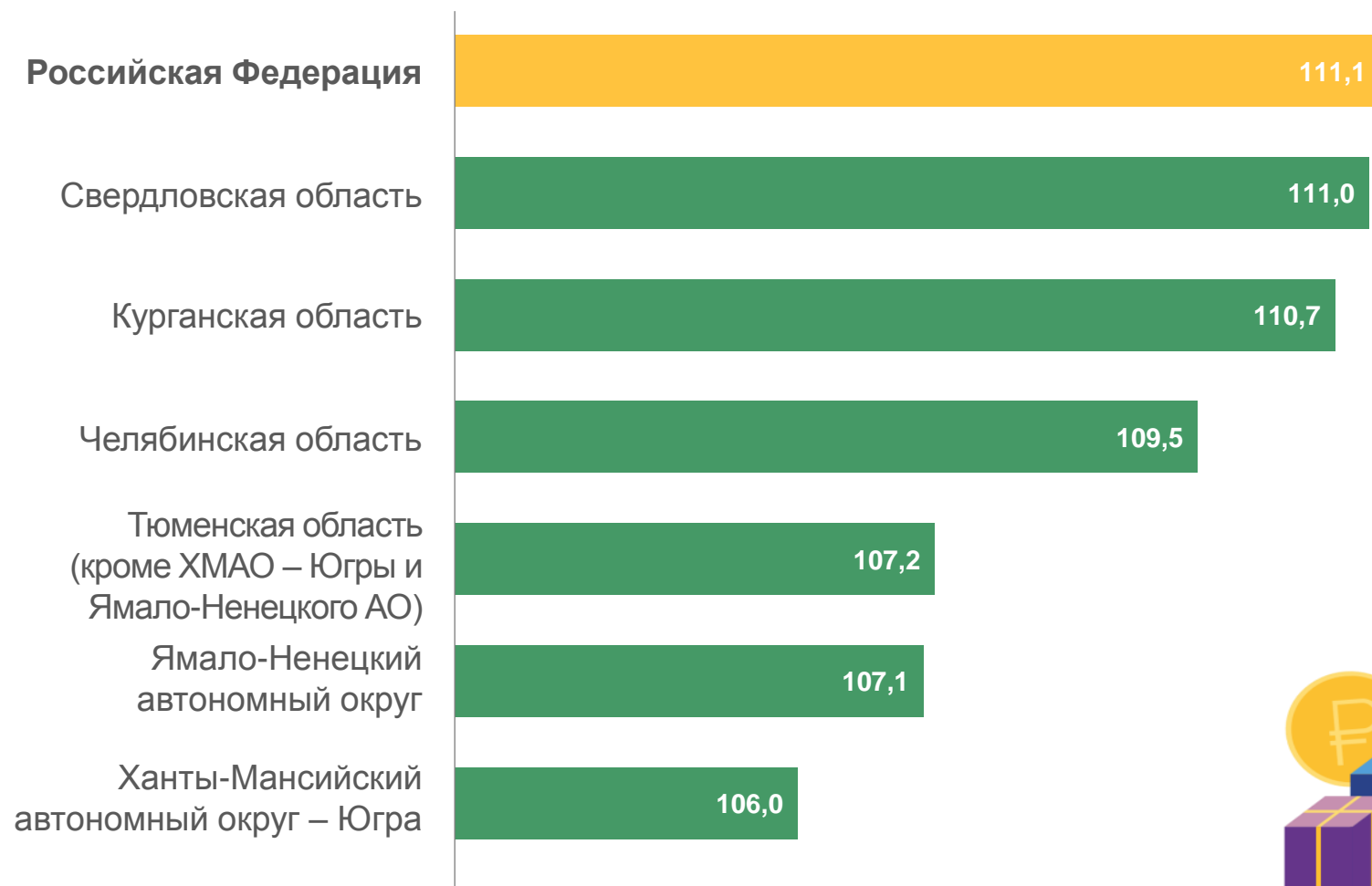
Продовольственные товары
 Услуги





ИНДЕКС ПОТРЕБИТЕЛЬСКИХ ЦЕН НА ВСЕ ТОВАРЫ И УСЛУГИ

НОЯБРЬ 2022г. В % К ДЕКАБРЮ 2021г.





ИНДЕКСЫ ПОТРЕБИТЕЛЬСКИХ ЦЕН

НОЯБРЬ 2022г. В % К ДЕКАБРЮ 2021г.



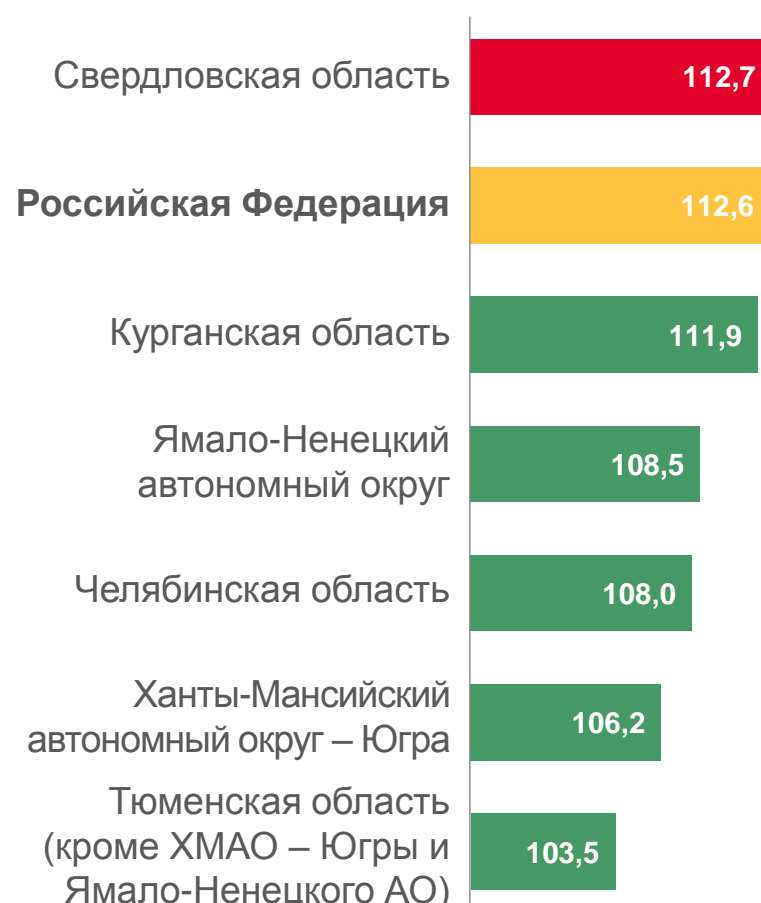
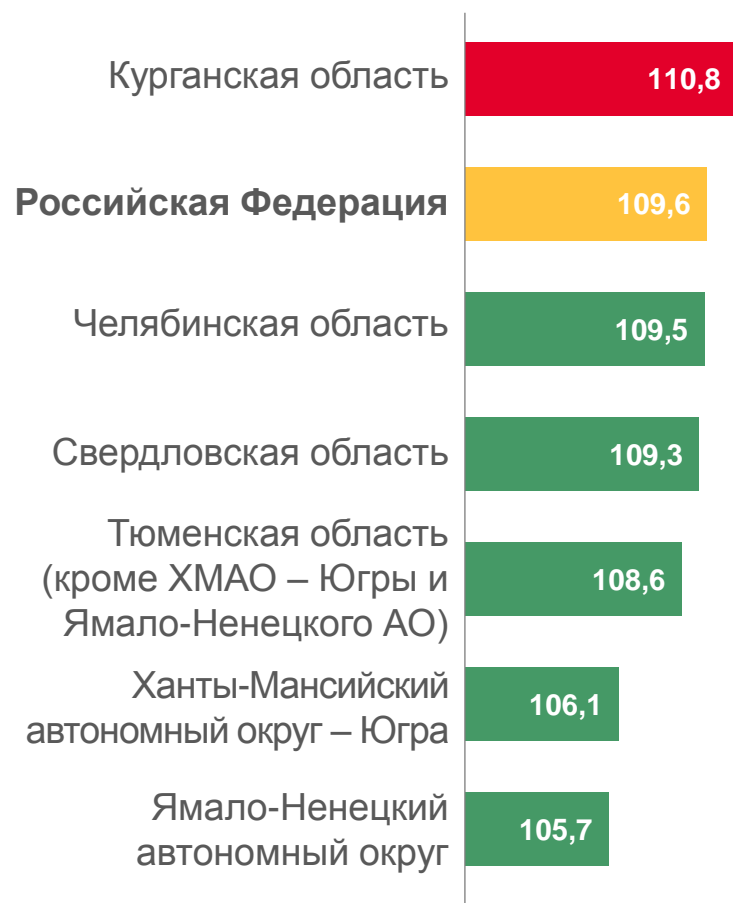
ИНДЕКСЫ ЦЕН НА ПРОДОВОЛЬСТВЕННЫЕ ТОВАРЫ



ИНДЕКСЫ ЦЕН НА НЕПРОДОВОЛЬСТВЕННЫЕ ТОВАРЫ



ИНДЕКСЫ ЦЕН НА УСЛУГИ





ИНДЕКСЫ ЦЕН НА ОТДЕЛЬНЫЕ ГРУППЫ И ВИДЫ ПРОДОВОЛЬСТВЕННЫХ ТОВАРОВ

В % К ДЕКАБРЮ ПРЕДЫДУЩЕГО ГОДА

Ноябрь 2022г.
к декабрю 2021г., %



108,6

Продовольственные товары



119,9

Кондитерские изделия



116,8

Сахар-песок



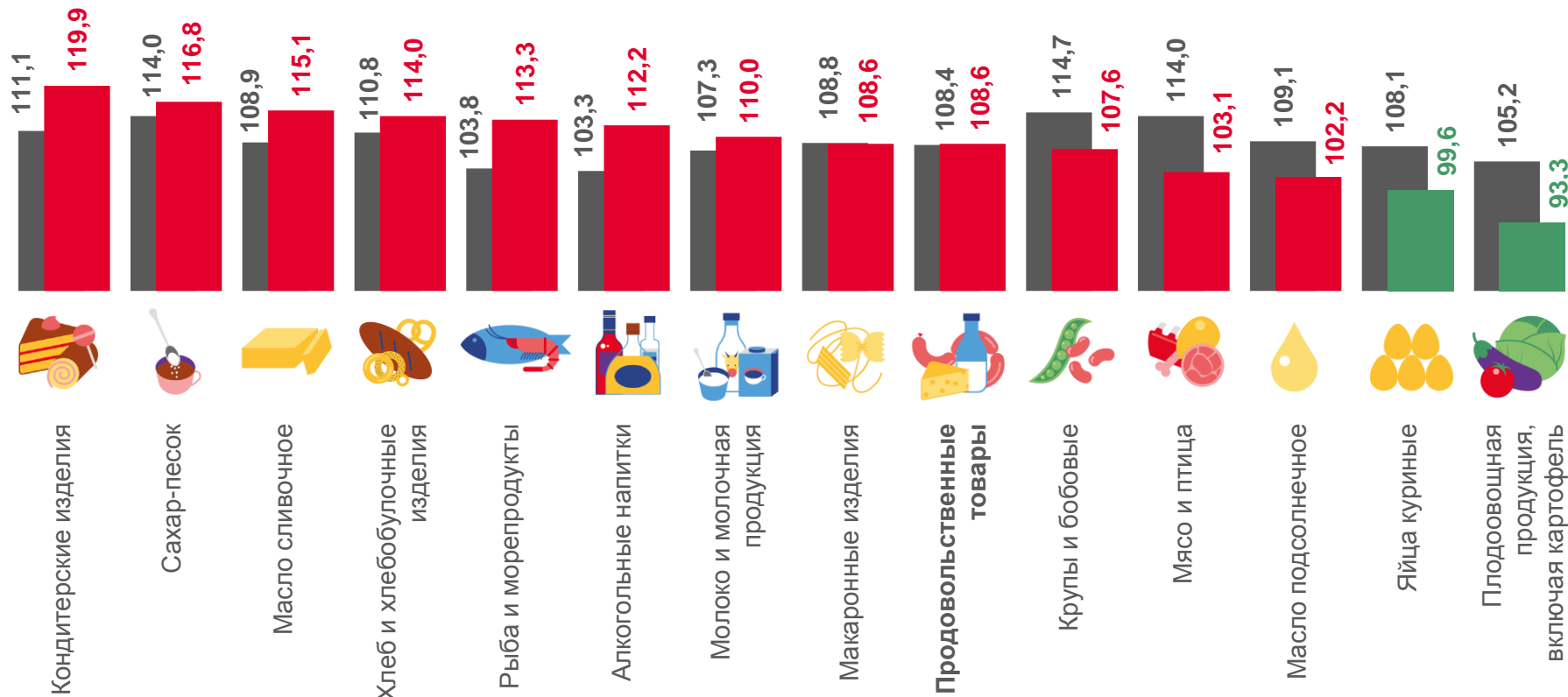
99,6

Яйца куриные



93,3

Фруктовоовощная продукция,
включая картофель



■ Ноябрь 2021г. к декабрю 2020г.

■ Ноябрь 2022г. к декабрю 2021г.



ИНДЕКСЫ ЦЕН НА ОТДЕЛЬНЫЕ ГРУППЫ НЕПРОДОВОЛЬСТВЕННЫХ ТОВАРОВ

В % К ДЕКАБРЮ ПРЕДЫДУЩЕГО ГОДА

Ноябрь 2022г.
к декабрю 2021г., %



103,5

Непродовольственные товары



115,9

Моющие и чистящие средства



115,0

Ткани



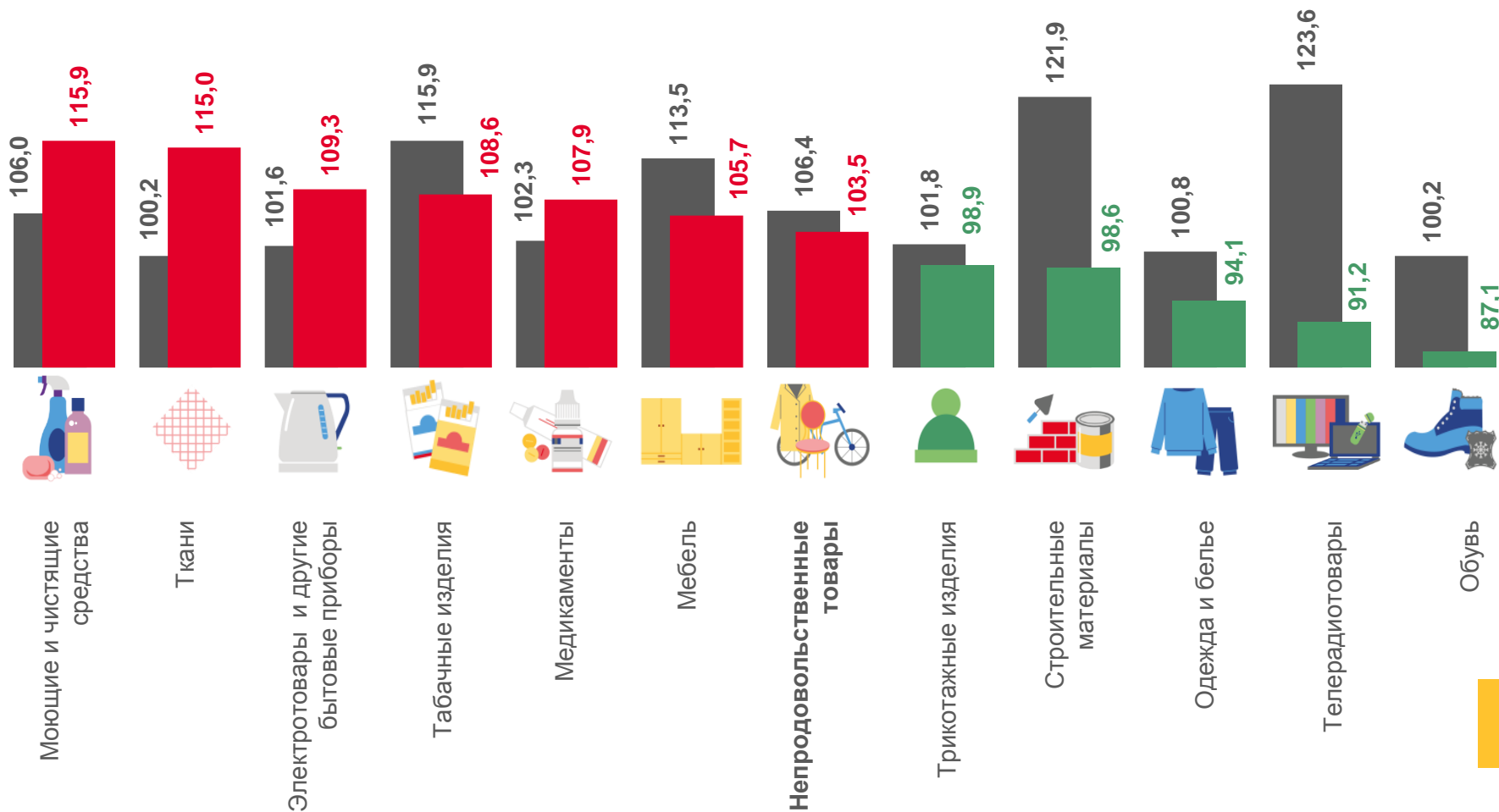
91,2

Телерадиотовары



87,1

Обувь



■ Ноябрь 2021г. к декабрю 2020г.

■ Ноябрь 2022г. к декабрю 2021г.



ИНДЕКС ЦЕН НА ОТДЕЛЬНЫЕ МЕДИКАМЕНТЫ ЖНВЛП*

В % К ДЕКАБРЮ ПРЕДЫДУЩЕГО ГОДА

Ноябрь 2022г.
к декабрю 2021г., %



103,0

Медикаменты ЖНВЛП*



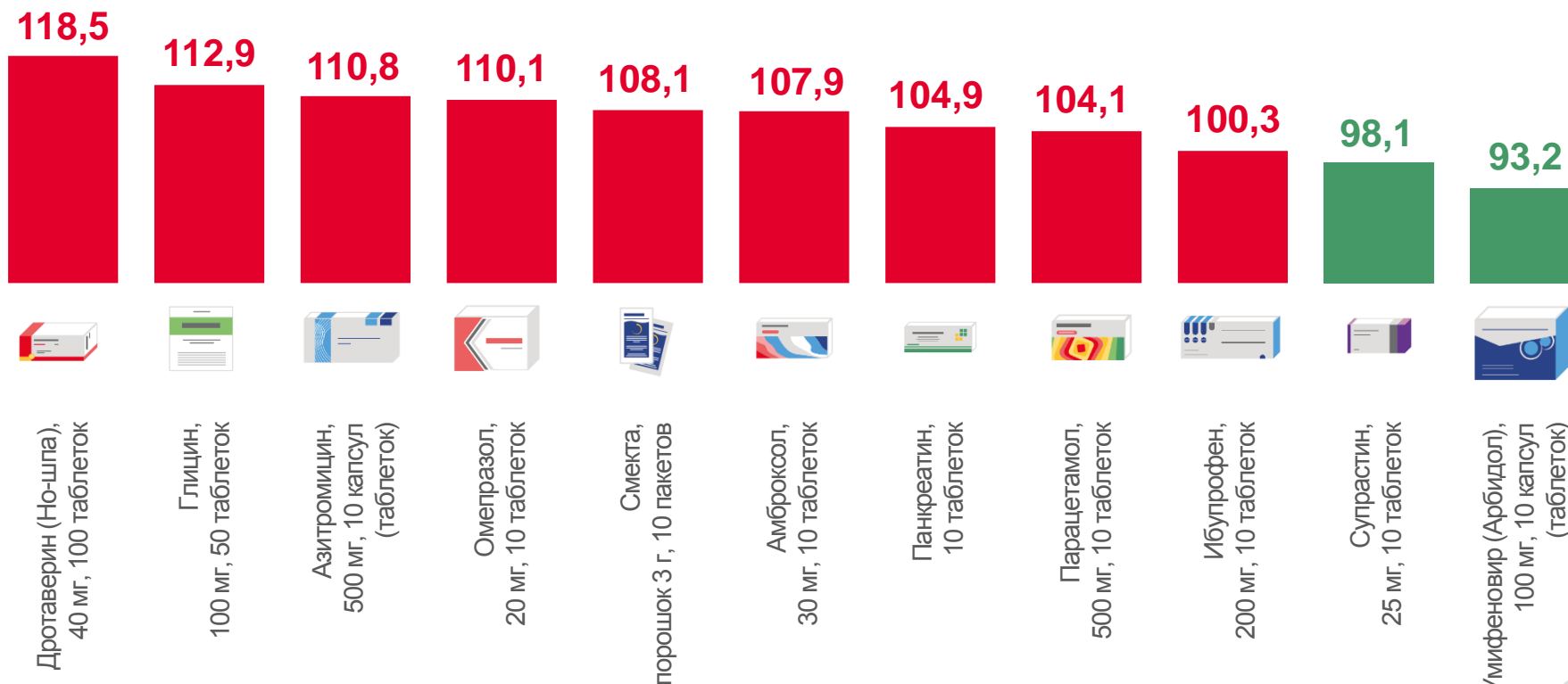
118,5

Дротаверин (Но-шпа),
40 мг, 100 таблеток



93,2

Умифеновир (Арбидол),
100 мг, 10 капсул (таблеток)



*Жизненно необходимые и важнейшие лекарственные препараты



ИНДЕКС ЦЕН НА ОТДЕЛЬНЫЕ МЕДИКАМЕНТЫ, КРОМЕ ЖНВЛП*

В % К ДЕКАБРЮ ПРЕДЫДУЩЕГО ГОДА

Ноябрь 2022г.
к декабрю 2021г., %



112,7

Медикаменты, кроме ЖНВЛП*



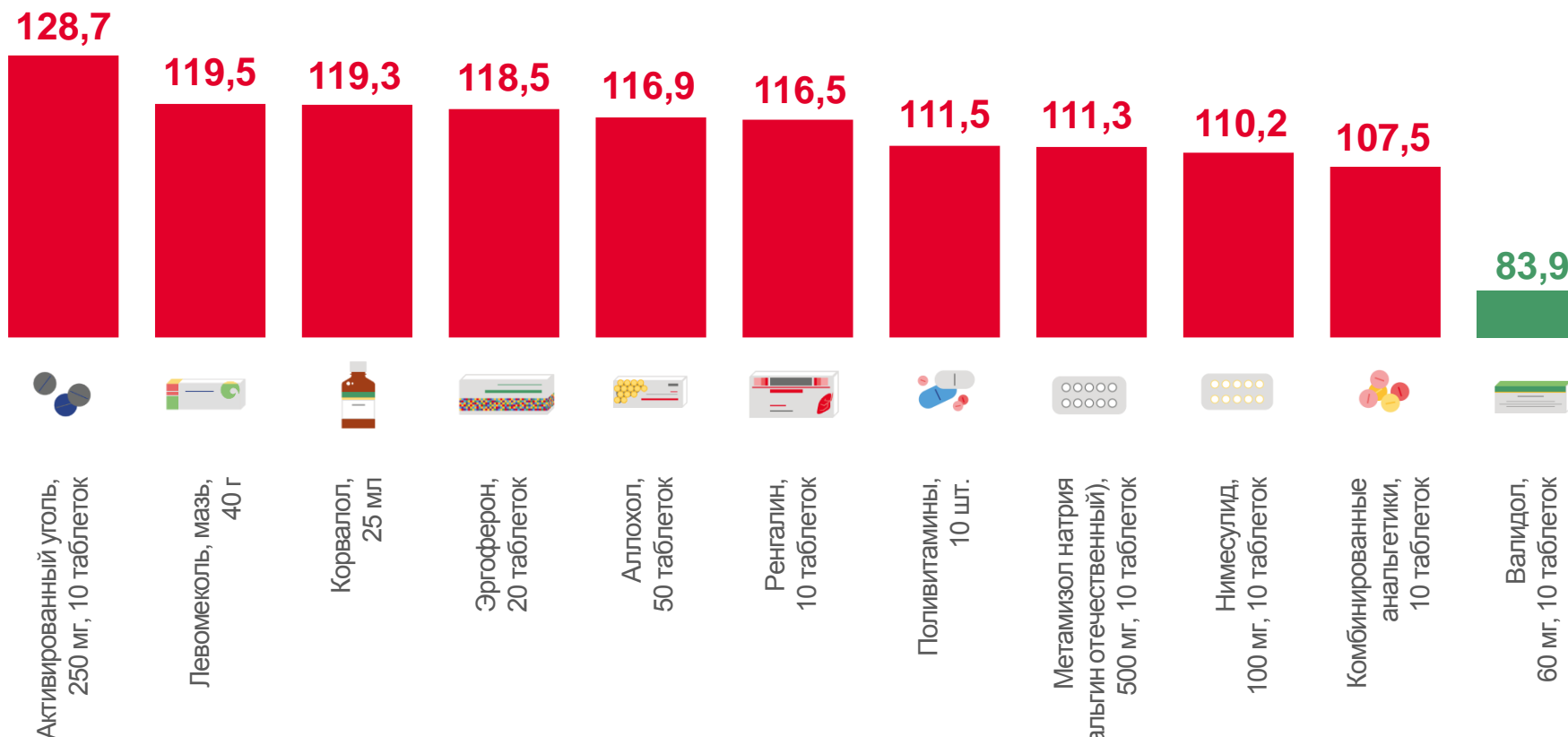
128,7

Активированный уголь,
250 мг, 10 таблеток



83,9

Валидол,
60 мг, 10 таблеток



*Жизненно необходимые и важнейшие лекарственные препараты



ИНДЕКСЫ ТАРИФОВ НА УСЛУГИ

В % К ДЕКАБРЮ ПРЕДЫДУЩЕГО ГОДА

Ноябрь 2022г.
к декабрю 2021г., %



Услуги

111,0



Зарубежного туризма

158,4



Страхования

126,8



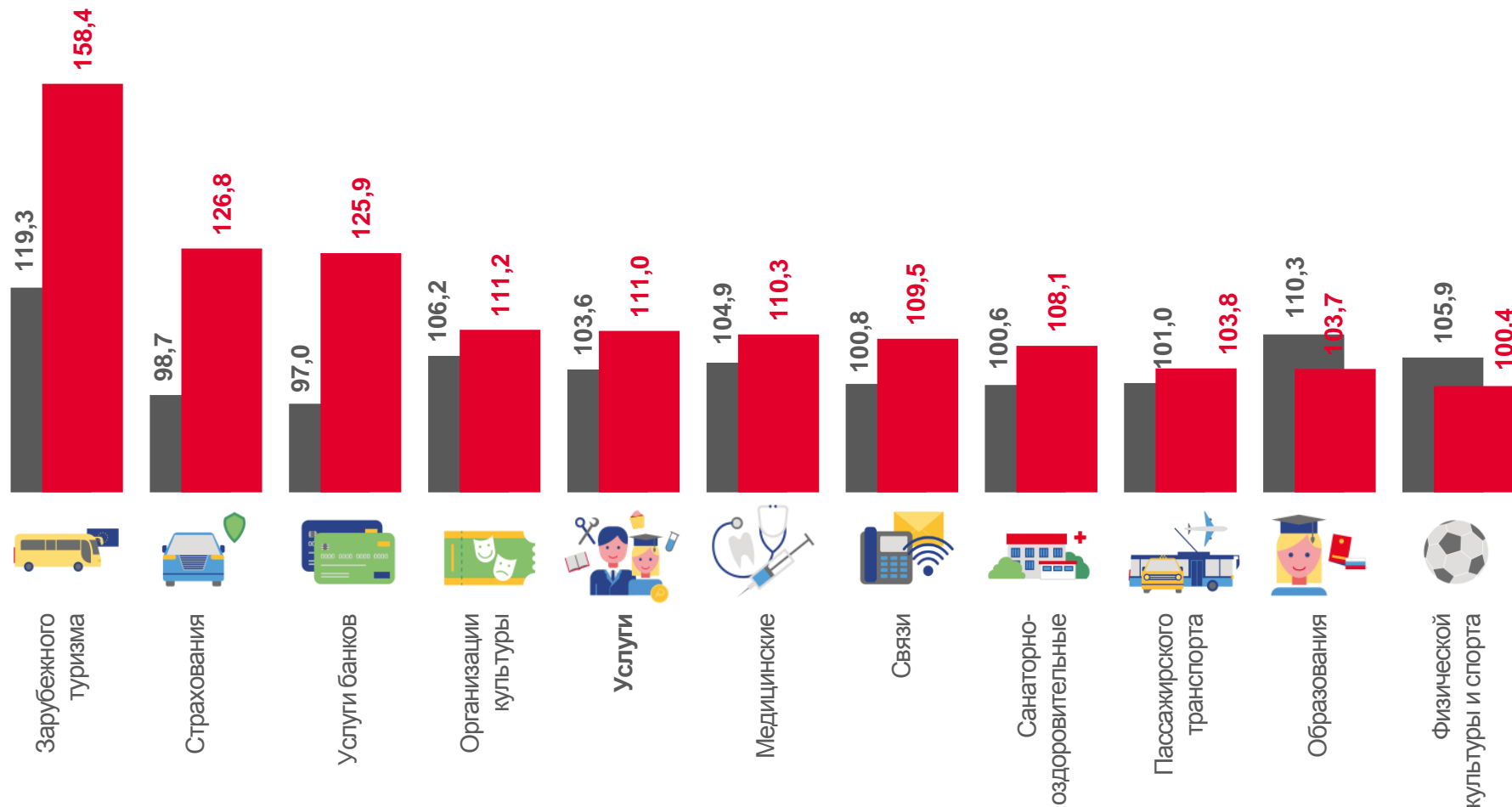
Услуги банков

125,9



Организации культуры

111,2





ИНДЕКСЫ ЦЕН НА ТОПЛИВО МОТОРНОЕ

В % К ДЕКАБРЮ ПРЕДЫДУЩЕГО ГОДА

Ноябрь 2022г.
к декабрю 2021г., %



101,8

Топливо моторное



101,8

Бензин автомобильный

108,8



Дизельное
топливо

104,1



Бензин
автомобильный
марки AI-98

101,7



Бензин
автомобильный
марки AI-95

100,8



Бензин
автомобильный
марки AI-92

61,3



Газовое
моторное
топливо